




Муниципальное бюджетное общеобразовательное учреждение  
«Бобковская средняя общеобразовательная школа»

Рассмотрено  
на заседании МО  
учителей нач. классов  
руководитель МО  
 Понафидкина А. О.  
Протокол № 1  
от «29» августа 2022 г.

СОГЛАСОВАНО:  
Зам. директора по УВР  
МБОУ «Бобковская СОШ»  
 Космынина О. А.  
«30» августа 2022 г.

УТВЕРЖДАЮ:  
Директор  
МБОУ «Бобковская СОШ»  
 Занина Л. Н.  
Приказ № 130  
от «31» августа 2022 г.



**РАБОЧАЯ ПРОГРАММА**  
по миру природы и человека предназначена  
для обучающейся 4 класса с умственной отсталостью  
(интеллектуальными нарушениями),  
образовательная область - естествознание  
на 2022-2023 учебный год

Составитель:  
Авдеева Оксана Анатольевна,  
учитель начальных классов

## **Пояснительная записка**

Рабочая программа учебного предмета «Мир природы и человека» для 4 класса составлена на основе:

- Адаптивной основной общеобразовательной программы образования обучающихся с умственной отсталостью (интеллектуальными нарушениями) МБОУ «Бобковская СОШ», утвержденной приказом №119/2 от 03.09.2020 г.;
- Положения о рабочей программе учебных предметов, курсов, модулей МБОУ «Бобковская СОШ»;
- Годового календарного учебного графика МБОУ «Бобковская СОШ» на 2022-2023 учебный год;
- Учебного плана для обучающихся 4 класса с умственной отсталостью (интеллектуальными нарушениями) МБОУ «Бобковская СОШ»;
- Комплекта примерных рабочих программ по отдельным учебным предметам коррекционным курсам по адаптированной основной общеобразовательной программе начального общего образования обучающихся 4 класса с умственной отсталостью (интеллектуальными нарушениями) (одобрено решением федерального учебно-методического объединения по общему образованию (протокол от 7 сентября 2020г. № 3/20)

### **Цели и задачи изучения предмета**

учебного курса «Мир природы и человека» заключается в формировании первоначальных знаний о живой и неживой природе; понимании простейших взаимосвязей, существующих между миром природы и человека.

Курс решает следующие коррекционно-образовательные и воспитательные задачи:

- уточняет имеющиеся у обучающихся представления о живой и неживой природе, даёт новые знания об основных её элементах;
- на основе наблюдений и простейших опытных действий расширяет представления о взаимосвязи живой и неживой природы, о формах приспособленности живого мира к условиям внешней среды;
- вырабатывает умения наблюдать природные явления, сравнивать их, составлять устные описания, использовать в речи итоги наблюдений и опытных работ, отмечать фенологические данные;
- формирует знания учащихся о природе своего края;
- формирует первоначальные сведения о природоохранной деятельности человека, учит детей бережному отношению к природе.

Наряду с этими задачами на уроках решаются специальные задачи, направленные на коррекцию умственной деятельности школьников:

#### **•Развитие внимание:**

- учить сосредотачиваться на предлагаемом материале в процессе деятельности;
- развивать наблюдательность;
- учить ориентироваться в незнакомом материале;
- распределять внимание (слушать и одновременно писать, рисовать и т.д.

- формировать быстрое переключение с одного вида занятий на другой;
- развивать интеллектуальную активность;
- развивать устойчивое внимание;
- учить умению самостоятельно концентрировать внимание;

● *Развитие восприятия:*

- формировать восприятия величины объектов;
- формировать восприятия формы объектов;
- формировать восприятия цветов, цветовых оттенков;
- формировать временные представления.

● *Развитие памяти:*

- развивать двигательную память;
- развивать эмоциональную память;
- развивать образную память;
- развивать словесно-логическую память;
- развивать смысловую память - механическую.

● *Развитие мышления:*

- выделять отдельные свойства предметов;
- выделять признаки предметов;
- учить сравнивать похожие, непохожие объекты;
- учить устанавливать общие признаки объекта;
- учить выделять главное;
- учить устанавливать причинно – следственные зависимости.

● *Формирование пространственных отношений:*

- формировать понятия лево – право;
- формировать пространственные отношения на плоскости (центр, верхний левый, правый, нижний левый, правый);
- формировать способность удерживать инструкцию, навык самоконтроля;
- научить ориентироваться в пространстве;
- формировать понятия (около, над, под).

● *Развитие речи:*

- активизировать речь;
- пополнять запас активного и пассивного словаря;
- расширять запас общих представлений;
- уточнять сведения об окружающем мире;
- формировать связную речь.

**Место учебного предмета в учебном плане школы**

На курс учебного предмета «Мир природы и человека» в 4 классе отводится 34 ч.(1ч.внеделю)

**Содержание учебного предмета**

Название раздела или темы	Количество часов
Сезонные изменения в природе	9
Неживая природа	4
Живая природа. Растения	6
Животные	5

Человек	6
Безопасное поведение	4
Всего	34

### **Сезонные изменения в природе (9 часов)**

Обобщение полученных знаний о влиянии Солнца на изменения в природе (температура воздуха, воды, количество тепла), на смену времен года. Чередование времен года, закрепление знаний о названиях месяцев.

Формирование представлений о явлениях в неживой природе: замерзание рек (ледостав), иней, изморозь, морозящий дождь, ледоход, проталина, разлив, ливень, град, роса, туман.

Растения и животные в разное время года.

Сад, огород, поле, лес в разное время года

Дикие и домашние животные в разное время года.

Труд людей города и села в разное время года

### **Неживая природа (4 часа)**

Почва. Состав почвы: песок, глина, камни.

Простейшие свойства почвы, их значение для растений.

Способы обработки почвы: рыхление, полив и т. д.

Формы поверхности Земли: равнины, низменности, холмы, горы

### **Живая природа. Растения (6 часов)**

Растения сада, огорода, леса, их сравнение. Растения культурные и дикорастущие (по 2 – 3 наиболее распространенных). Уход за цветами в саду. Лекарственные растения: календула, зверобой.

Редкие растения и их охрана. Парк (сквер). Создание человеком парков. Растения поля: рожь, пшеница, овес и др. Уход человека за полевыми растениями, их значение в жизни человека. Строение полевых растений: корень, стебель-соломина, лист, колос, метелка. Влияние сезонных изменений на жизнь полевых растений.

### **Животные (5 часов)**

Домашние животные: лошадь, овца, корова, свинья. Разведение человеком домашних животных, уход за ними. Ферма. Разнообразие пород домашних животных. Птицы. Разнообразие птиц. Птицы – друзья сада; охрана птиц.

Домашние птицы: курица, гусь, утка. Внешний вид, повадки, забота о потомстве. Уход за ними.

Дикие птицы: утка, гусь, лебедь. Внешний вид, образ жизни. Сравнение с домашними уткой и гусем.

Насекомые. Внешний вид, образ жизни, питание.

Полезные насекомые. Разведение и использование человеком пчел. Пасека.

Насекомые-вредители.

### **Человек (6 часов)**

Голова и мозг человека.

Профилактика травматизма головного мозга.

Режим дня. Предупреждение перегрузок, правильное чередование труда и отдыха.

Состояние природы и ее влияние на здоровье человека. Забота человека о чистоте воды, воздуха, забота о земле. Охрана редких растений и исчезающих животных. Зоопарк. Заповедник.

Лесничество.

### **Безопасное поведение (4 часа)**

Правила поведения с незнакомыми людьми, в незнакомом месте.

Правила поведения на улице. Движения по улице группой. Изучение ПДД: сигналы светофора, пешеходный переход, правила нахождения ребенка на улице (сопровождение взрослым, движение по тротуару, переход улицы по пешеходному переходу). Правила безопасного поведения в общественном транспорте.

Правила безопасного использования учебных принадлежностей, Правила обращения с электричеством, газом (на кухне).

Телефоны первой помощи. Звонок по телефону экстренных служб.

### **Планируемые результаты освоения учебного предмета**

Для обучающихся с интеллектуальными нарушениями очень важно, чтобы все обучение носило практический характер. Поэтому помимо предметных результатов освоения программы в курсе «Мир природы и человека» реализуется формирование личностных умений и навыков. Для детей с интеллектуальными нарушениями эти действия носят характер жизненных компетенций. В курсе «Мир природы и человека» представлены многообразные задания, иллюстративный и текстовый материал на развитие следующих **личностных умений и навыков**:

- осознание себя как ученика, как члена семьи, как друга и одноклассника;
- адекватность представлений о собственных возможностях и ограничениях, о насущно необходимом жизнеобеспечении в окружающем мире;
- способность вступать в коммуникацию со взрослыми по вопросам медицинского сопровождения и создания специальных условий для пребывания в школе, своих нуждах в организации обучения;
- способность вступать в коммуникацию со сверстниками по вопросам помощи, при взаимодействии в совместной деятельности;
- владение социально-бытовыми умениями в учебной деятельности и повседневной жизни, в окружающем мире;
- владение навыками коммуникации и принятыми ритуалами социального взаимодействия (т. е. самой формой поведения, его социальным рисунком);
- осмысление и дифференциация картины мира, ее временно-пространственной организации через содержание курса «Мир природы и человека»;
- осмысление социального окружения, своего места в нем, принятие

соответствующих возрасту ценностей и социальных ролей;

- овладение самостоятельным выполнением заданий, поручений, инструкций;

Для решения задачи социальной адаптации важнейшим является развитие коммуникативной функции речи, формирование культуры и стиля речи с тем, чтобы развивать у обучающихся с интеллектуальными нарушениями умение общаться и использовать полученные знания в различных социальных ситуациях в жизни. Умение задать вопрос, понять вопрос, ответить на вопрос помогает установить конструктивное общение, например, в поликлинике, аптеке, магазине и т.д.

Работа над развитием регулирующей функции речи проводится также через специально организованную на уроке работу по освоению общеучебных навыков, таких как: выслушивание инструкции или установки на деятельность в ходе урока, планирование работы, отчет о работе и т. д.

Таким образом, процесс изучения курса «Мир природы и человека» должен быть направлен на овладение коммуникативными навыками.

**Предметные результаты** изучения курса «Мир природы и человека» могут быть минимальными и достаточными.

*Минимальным уровнем* является формирование следующих умений:

- правильно и точно называть изученные объекты, явления, их признаки;

- различать объекты живой и неживой природы;

- выделять части растений; узнавать в природе и на рисунках деревья, кусты, травы;

- называть наиболее распространённых диких и домашних животных своей местности;

- называть и показывать органы чувств человека, объяснять их назначение;

- соблюдать элементарные санитарно-гигиенические нормы.

*Достаточный уровень* не является обязательным для всех обучающихся с интеллектуальными нарушениями и содержит следующие умения и навыки:

- овладение представлениями о взаимосвязях между изученными объектами и явлениями природы;

- узнавание и называние объектов живой и неживой природы в естественных условиях;

- отнесение изученных объектов природы к определенным группам по существенным признакам;

- знание правил гигиены, безопасного поведения в соответствии со своими знаниями;

## Тематическое планирование

№	Темаурока	Кол-во часов	Основные виды деятельности (на раздел)
<b>Сезонные изменения в природе (9 ч.)</b>			
1.	Влияние Солнца на смену времен года. Признаки осени	1	Рассматривание рисунка. Составление рассказа по схеме
2.	Растения и животные осенью	1	Чтение текста учебника. Нахождение в тексте и название осенних месяцев, признаков осени. Определение по рисункам признаков осени.
3.	Признаки зимы	1	Составление рассказа об осенних месяцах
4.	Растения и животные зимой	1	Сравнение рисунков, нахождение различий. Объяснение причин признаков осени. Нахождение и название знакомых цветов, овощей. Составление рассказа об использовании овощей. Чтение текста.
5.	Труд людей зимой	1	Нахождение объектов на рисунке. Чтение вопросов, построение
6.	Растения и животные зимой	1	ответов. Разгадывание загадок. Нахождение и показ на рисунке знакомых объектов
7.	Труд людей осенью и весной	1	Рассматривание рисунка. Определение признаков зимы. Объяснение схем. Чтение текста, ответы на вопросы. Составление рассказа о зимних месяцах с опорой на рисунки
8.	Растения и животные летом	1	Сравнение рисунков. Составление описательного рассказа. Нахождение объектов по заданию. Прослушивание и чтение текста. Нахождение ответа на вопросы в тексте учебника. Рассматривание объектов на рисунке. Называние знакомых объектов.
9.	Труд людей летом	1	Составление рассказа о жизни растений и животных зимой Ответы на вопросы по рисункам. Чтение текста. Словарная работа (ветеринар). Составление рассказа по рисункам Определение признаков весны по рисункам. Наблюдение за погодой. Работа по схемам. Чтение рассказа. Определение свойств объекта по рисунку с доказательством выбора. Отгадывание загадок. Сравнение рисунков. Отработка названий весенних цветов. Нахождение в тексте объектов природы. Составление рассказа по рисункам. Зарисовка муравейника в тетрадь. Название детенышей животных Рассматривание рисунков. Определение объектов на рисунке. Составление рассказа о труде людей. Разучивание стихотворения. Составление рассказа о весне, осени по рисункам. Прослушивание текста, ответы на вопросы. Словарная работа (многолетние растения, садовые инструменты). Практическая работа на пришкольном участке (сгребание листьев). Правила безопасного использования садового инструмента

			<p>Нахождение признаков объекта по рисункам. Работа со схемами. Чтение рассказа, ответы на вопросы. Нахождение в тексте определений явлений природы. Определение весенних месяцев по рисункам, знакомых растений. Определение и разучивание названий растений сада и огорода. Зарисовка растений. Работа со стихотворным текстом. Называние знакомых насекомых. Нахождение знакомых насекомых на рисунках. Составление рассказа о животных с опорой на рисунки, по опорному плану. Составление рассказа о ферме</p> <p>Нахождение объекта на рисунке (газонокосилка, коса, сенокосилка). Чтение рассказа, ответы на вопросы по тексту. Составление рассказа о работе людей летом. Чтение стихотворения, нахождение ответа на вопрос в тексте. Составление рассказа о правилах купания. Запись предложения в тетрадь</p>
<b>Неживая природа (4 ч.)</b>			
10.	Почва. Состав почвы	1	Показ объекта природы (планета Земля) на рисунке. Чтение текста учебника, ответы на вопросы по тексту. Работа с рисунками (нахождение и показ объектов, сравнение объектов). Словарная работа (перегной, плодородный). Чтение текста учебника, нахождение ответов в тексте. Нахождение объекта на рисунке
11.	Обработка почвы. Правила обращения с садовым инструментом	1	Чтение текста учебника. Составление рассказа по рисункам об обработке земли в огороде, поле. Запись в тетрадь названий садовых инструментов. Практическая работа на пришкольном участке (перекапывание почвы) Рассмотрение и отбор садового инструмента (натуральных объектов). Определение, чем могут быть опасны садовые инструменты. Формулировка правил обращения с садовым инструментом. Запись правил в тетрадь. Зарисовка садового инструмента
12.	Песок и глина	1	Опыт: свойства песка (пропускает воду, сыпуч). Чтение текста учебника. Составление рассказа о песке с использованием текста учебника. Работа с рисунками (использование песка). Опыт: свойства глины (не пропускает воду, пластичная, можно использовать для лепки). Чтение текста учебника. Составление рассказа о глине с использованием текста учебника. Работа с рисунками (использование глины). Изготовление поделки из глины
13.	Рельеф. Горы, холмы, равнины, овраги	1	Показ на рисунке объектов природы (горы, холмы, вершина). Чтение текста учебника, ответы на вопросы. Сравнение гор, холмов, нахождение сходства и различий. Зарисовка в тетради гор и



			холмов, подпись названий Словарная работа (равнины, овраги). Рассматривание объектов природы (равнины, овраги) на рисунках, ответы на вопросы. Зарисовка в тетради объектов природы (равнина, овраг)
<b>Живая природа. Растения (6 ч.)</b>			
14.	Растения. Огород	1	Показ объекта на рисунке (поле, огород). Перечисление инструментов для перекопки земли.
15.	Лес. Ориентировка в лесу	1	Беседа об овощах. Словарная работа (корнеплоды, овощеводы, теплица). Чтение текста учебника, нахождение ответов на вопросы в тексте Чтение текста учебника, нахождение ответов в тексте. Перечисление названий лиственных и хвойных деревьев. Запись в тетрадь. Словарная работа (многолетние, однолетние, клумбы, цветководы). Нахождение на рисунке объектов природы, определение знакомых и незнакомых объектов, их перечисление. Объяснение выбора объекта природы по признаку (деревья). Разгадывание загадок. Дифференциация предметов по признаку (деревья, кустарники) Упражнения на ориентировку в пространстве (определение право, лево, сзади, спереди). Рассматривание приборов для ориентировки в пространстве (компас).
16.	Сад. Растения культурные и дикорастущие	1	Чтение текста учебника. Показ садовых инструментов на рисунках, определение их предназначения. Запись названий садового инструмента в тетрадь, зарисовка одного инструмента.
17.	Лекарственные растения. Красная книга	1	Составление рассказа о правилах использования садового инструмента на основе рисунков и текста Нахождение определения дикорастущих и культурных растений, ответов на вопросы в тексте учебника. Сравнение рисунков.
18.	Растения полей. Поле в разное время года	1	Словарная работа (культурные, дикорастущие, сорт). Рассматривание натуральных объектов (яблок разных сортов, семян). Описание по внешнему виду.
19.	Парки	1	Чтение этикеток. Ответы на вопросы Слушание текста учебника, нахождение ответов в тексте учебника. Знакомство с лекарственными растениями (чтение названия и информации на аптечной упаковке), способом их применения, сроком годности Чтение рассказа учебника, ответы на вопросы. Рассматривание иллюстраций о редких видах растений и животных, их описание по внешнему виду. Зарисовка в тетради одного объекта. Запись названия Нахождение знакомых объектов на рисунках, ответы на вопросы. Объяснение пословицы. Рассматривание натуральных объектов. Составление рассказа об изготовлении продуктов питания из муки. Словарная

			<p>работа (жатва, зернохранилище, озимые, соломина, колос, метелка). Чтение текста (работа в поле в разное время года), беседа по рисункам. Отгадывание загадок. Сравнение двух объектов (пшеница и рожь; овес и гречиха). Изготовление поделки из соломы</p> <p>Прогулка (экскурсия) в парк. Словарная работа (парк, аллея, сквер). Описание парка (сквера). Называние известных парков, расположенных вблизи местожительства</p>
<b>Животные (5 ч.)</b>			
20.	Домашние животные: лошадь, корова	1	Чтение названий животных в тексте учебника. Показ на рисунке знакомых животных. Чтение рассказа в учебнике, ответы на вопросы. Составление рассказа об известном животном. Рассмотрение рисунка с изображением лошади, коровы. Выделение частей тела. Описание животного по плану. Словарная работа (скакун, тяжеловоз). Составление рассказа об использовании лошади, коровы человеком
21.	Свинья, овца. Правила ухода за домашними животными	1	Рассмотрение рисунков с изображением овцы, свиньи. Выделение частей тела. Описание животного по плану. Составление рассказа об использовании овцы, свиньи человеком. Зарисовка домашнего животного
22.	Птицы. Польза и вред птиц. Водоплавающие птицы	1	Рассмотрение предметов ухода за домашними животными. Запись названий предметов в тетрадь. Составление правил ухода за домашними животными по вопросам. Чтение текста. Ответы на вопросы по тексту
23.	Дикие и домашние животные	1	Показ частей тела птиц. Составление описательного рассказа по плану. Рассмотрение и называние знакомых объектов на рисунках. Сравнение птиц по внешнему виду, среде обитания. Составление рассказа по вопросам о пользе и вреде птиц. Рассмотрение скворечника, кормушек, объяснение их назначения. Чтение текста учебника. Ответы на вопросы по тексту. Изготовление (в домашних условиях) кормушки для птиц. Словарная работа (водоплавающие птицы).
24.	Насекомые.	1	Рассмотрение птиц на рисунках. Показ и называние знакомых объектов (утка, селезень). Словарная работа (утка, селезень). Запись названий птиц в тетрадь. Определение птиц по контуру. Зарисовка контура птицы. Нахождение птиц на рисунках. Составление описательного рассказа. Словарная работа (курица, петух, цыплята). Определение значения курицы для человека. Сравнение диких и домашних птиц. Нахождение сходства и различий. Чтение текста учебника. Нахождение ответов на вопросы в тексте учебника
			Нахождение известных насекомых на рисунках. Чтение

<b>Человек (6 ч.)</b>			
25.	Человек. Мозг человека	1	Показ на схеме частей тела человека. Чтение текста учебника. Рассматривание рисунков, ответы на вопросы. Сравнение мозга собаки и лягушки по рисункам Чтение текста учебника. Определение правил профилактики травм. Запись правил профилактики в тетрадь. Объяснение по рисункам правильного и неправильного поведения. Зарисовка иллюстрации правильного поведения Работа со схемой частей суток. Определение занятий в разное время суток. Чтение текста учебника. Выделение ответов на вопросы в тексте учебника. Составление рассказа о любимом занятии вечером. Рассматривание часов. Определение предназначения часов (будильник, настенные, ручные, песочные). Практическая работа по определению времени. Составление режима дня, запись в тетрадь Практическое разучивание физкультминутки для профилактики переутомления. Запись комплекса гимнастики в тетрадь Выявление причин загрязнения воздуха по рисункам. Определение действий человека по очистке воздуха. Придумывание пиктограмм, условных знаков, запрещающих загрязнение воздуха. Чтение текста учебника, выделение ответов на вопросы. Выявление причин загрязнения воды по рисункам. Определение действий человека по очистке воды. Придумывание пиктограмм, условных знаков, запрещающих загрязнение воды. Чтение текста учебника, выделение ответов на вопросы. Выявление причин загрязнения почвы по рисункам Определение понятия заповедник. Чтение понятия в тексте. Запись понятия в тетрадь. Составление рассказа о занятиях людей, работающих в заповедниках, лесничествах. Словарная работа (заповедник, лесничество) Экскурсия в зоопарк. Слушание рассказа учителя о животных зоопарка. Рассматривание объектов, зарисовка в тетрадь
26.	Профилактика травм головного мозга	1	
27.	Режим дня. Часы	1	
28.	Профилактика переутомления	1	
29.	Загрязнение воздуха, воды, почвы	1	
30.	Заповедник. Зоопарк (по выбору)	1	
<b>Безопасное поведение (4 ч.)</b>			
31-32.	Правила поведения в быту, в школе	2	Определение правильного поведения по иллюстрациям. Составление рассказа о безопасном поведении. Выбор правильного поведения в стихотворном тексте. Заучивание телефонов экстренной помощи. Правила поведения при беседе по телефону. Игра «Телефонный звонок». Ответы на вопросы. Разыгрывание ситуаций по правилам поведения в школе. Составление рассказа по правилам поведения в школе. Рисунок «Как правильно вести себя на уроке. Определение частей дорог по рисунку. Работа с
33.	ПДД. Дорога. Пешеходный переход	1	
34.	Транспорт. Мы – пассажиры	1	

		<p>опорными словами (проезжая часть, полоса движения, трамвайные пути, тротуар). Ответы на вопросы. Чтение и разучивание правил поведения на дороге. Практическая отработка правил поведения на дороге. Рассматривание иллюстраций. Нахождение предложения в тексте по заданию учителя. Экскурсия «Пешеходный переход». Практическая отработка навыков перехода дороги по пешеходному переходу, светофору.</p> <p>Прослушивание текста. Работа с опорными словами (пассажирский транспорт, автобус, троллейбус, трамвай, метро, водитель, кондуктор). Нахождение объектов на иллюстрациях. Чтение правил поведения в общественном транспорте. Практическая отработка правил поведения в транспорте и общественных местах (экскурсия)</p>
--	--	--

